



Informe sobre la
matrícula de la UdL,
curs 2016-17.
Avenç de resultats.



Universitat
de Lleida

**Novembre
2016**

Vicerectorat de Docència

Els dobles graus i, sobre tot, el bon comportament dels màsters, han contribuït decisivament al creixement global de la matrícula d'estudiants de la UdL, durant el curs 2016-17.

Informe sobre la matrícula de la UdL, curs 2016-17.

Avenç de resultats.

Primeres valoracions

- La UdL ha assolit, amb les dades provisionals disponibles en aquest moment, els **10.300 estudiants matriculats** en aquest curs 2016-17. Assolint-se, així, la xifra més alta aconseguida en els darrers anys.
- Aquesta xifra d'estudiants suposa que, en relació amb les mateixes dates del curs 2016-17, **hem augmentat globalment un 2,4%**. Aquest valor és significatiu perquè succeeix en un context d'increment de la competència de l'oferta universitària i de manteniment dels preus elevats de les matrícules (que són clarament superiors als d'altres universitats properes). A més, aquest cost de la matrícula, decidit pels governs, té un impacte major davant la persistència dels problemes socials i laborals per a molts ciutadans derivats de la crisi econòmica.
- Els **estudiants de graus i dobles graus globalment s'han incrementat en un 0,3%**, mentre que **la matrícula del conjunt de màsters ha pujat un important 14,2%** respecte al curs precedent.
- **L'evolució dels graus, i especialment de l'entrada de nous estudiants, ha estat condicionada per la decisió de la UdL de reduir les places en els grau de Medicina i Administració i Direcció d'Empreses**, per tal de facilitar processos de millora de la qualitat en aquests títols. Com és ben conegut, aquests són títols de forta demanda, el que, sens dubte, ha tingut un impacte en la matrícula final. Concretament es van reduir 10 places a Medicina i 35 places a ADE.
- **Així, els graus i dobles graus de primer curs han disminuït en un -1,5% (40 estudiants menys)**, mentre que **les noves incorporacions als màsters i dobles màsters ha crescut en un 10,4%**. El dinamisme dels màsters està sent considerable, i es reflecteix en la seva contrastada capacitat de captar estudiants de fora de les terres lleidatanes.
- **De tal forma que, aquest curs 2016-17, es registrarà el record absolut d'estudiants matriculats en els màsters a la UdL**, des del moment en que aquest tipus d'estudis es van incorporar a l'oferta acadèmica universitària.
- **El 57% dels estudiants són dones i el 43% són homes**. Es corroboren totes les tendències de gènere en la matrícula segons tipologies d'estudis que s'havien constatat en els darrers anys.
- **El 54,8% dels estudiants resideixen a la província de Lleida, un 20,4% a la resta de Catalunya, un 18,4% a la resta d'Espanya i un 6,4% a l'estranger**. És a dir, el 45% dels estudiants de la UdL viuen fora de la província de Lleida.
- **El 89% dels estudiants tenen nacionalitat espanyola i un 11% estrangera**. Les diferències segons tipologies d'estudis són evidents: si en el grau el percentatge d'estrangers és del 6% en els màsters és del 21%. Romania, Andorra, Marroc, Colòmbia, Itàlia Equador i Mèxic són les principals nacionalitats presents entre l'estudiantat de la UdL.
- **Un element per a la reflexió. La UdL té 5% d'estudiants de nacionalitat estrangera residents a Lleida província. Aquesta proporció és molt inferior al 21% que aquest col·lectiu representa de la població total que resideix a la nostra província** (valorant la mateixa cohort d'edat). Això vol dir que una proporció molt elevada de la població jove immigrant que resideix aquí no arriba a estudiar a la universitat.

Primeres valoracions

- Aquest any s'han matriculat al primer curs dels graus i dobles graus **un total de 2.069 estudiants**. Tot i que durant el curs s'incorporaren més estudiants, que faran augmentar la matrícula definitiva que es fa pública cada mes de maig. Amb aquest volum d'estudiants **hem cobert quasi el 89% de les places disponibles (un 92% en el cas dels centres propis)**. A les dues terceres parts dels títols oferts hem superat aquesta mitjana, omplint totes les places (pràcticament a tots els dobles graus, les carreres de l'àmbit educatiu, de la salut, de l'esport i del dret, també en estudis d'anglès, comunicació, i en algunes carreres de l'àmbit agrari especialitzades). Ara bé, es constata un petit grup de títols amb baixa matrícula, constant en els darrers anys, destacant en aquest curs Arquitectura Tècnica, Geografia i Filologia Catalana i Occitana que han assolit valors molt baixos de cobertura de places ofertes.
- **Un 76% dels estudiants entrats al primer curs dels graus i dobles graus procedeixen dels diversos batxillerats i un 17 % dels diferents cicles formatius**. En aquest sentit, es constata una disminució del pes dels estudiants procedents dels diversos cicles formatius. En tot cas, el pes relativament més significatiu del contingent d'estudiants que provenen de cicles formatius es registra als graus d'Educació Social, Educació Infantil, Treball Social, Ciències de l'Activitat Física i l'Esport, Enginyeria Forestal, Geografia i Psicologia.
- **La mitjana de la nota d'entrada a la UdL dels estudiants matriculats als graus i dobles graus ha estat de 8'48** (dins d'un interval de 5 a 14). Un 14% d'estudiants han entrat amb una mitjana d'expedient acadèmic més proves de selectivitat o similars superiors a 11,00. En canvi, també es constata que un 28% han arribat amb un valor d'entre 5,00 a 7,00 de nota. **Medicina és el grau on s'assoleix el valor més elevat amb una nota mitjana de 11'99, seguida de Ciències Biomèdiques amb 11'81, del doble grau d'Enginyeria Informàtica i ADE amb 11,20, del doble grau d'Infermeria i Fisioteràpia amb 11,00, de Veterinària i Ciència de Producció Animal amb 10'93, del doble grau Ciència de l'Activitat Física i Fisioteràpia amb 10,78, del doble grau d'Infermeria i Fisioteràpia amb 10'65, i de Biotecnologia amb 10'52.**
- **En els màsters han entrat 773 nous estudiants, tot i que la matrícula encara no està tancada en algun dels títols oferts. Aquesta dada implica que hem cobert quasi el 78% de les 992 places ofertes. Aquestes xifres ratifiquen una matrícula de màsters (tant de nou accés com total) de record per a la UdL.**
- **L'estructura per edats dels estudiants de la UdL és l'esperada. Tot així, cal assenyalar que de forma significativa el 15% dels estudiants de grau tenen més de 25 anys** (l'edat habitual d'entrada en els graus per la via de la preinscripció és la de 18 anys i la d'acabament teòric quatre anys després). En canvi, **de l'anàlisi de l'estructura d'edat dels estudiants de màsters destaca que el 29% tenen més de 30 anys**, un percentatge elevat que demostraria que una part dels estudiants de màster no provenen directament dels graus precedents, sinó que són persones que desenvolupen altres activitats laborals i que ja fa temps que varen finalitzar els seus estudis de llicenciatures.



Gràfics i taules

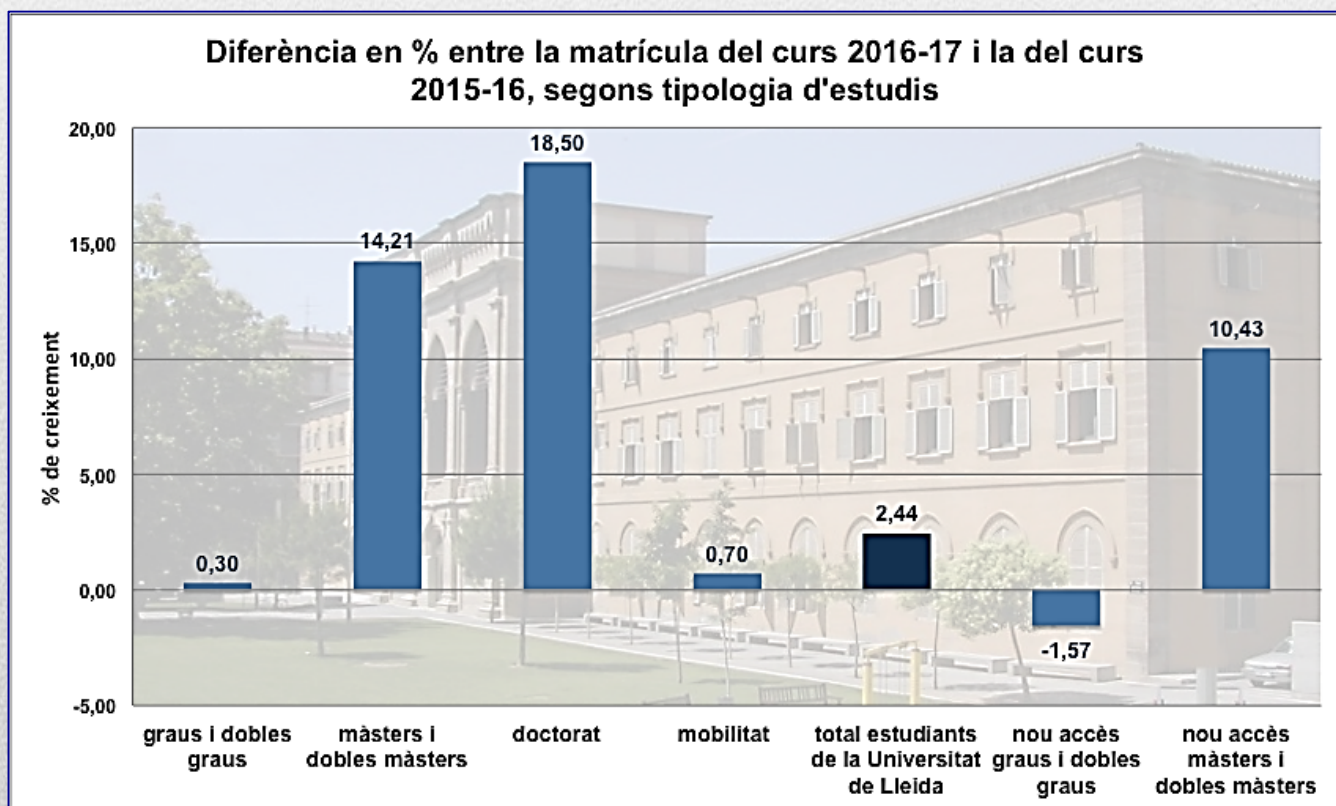


Una aproximació global

1. La matrícula de la UdL, curs 2016-17. Dades provisionals*

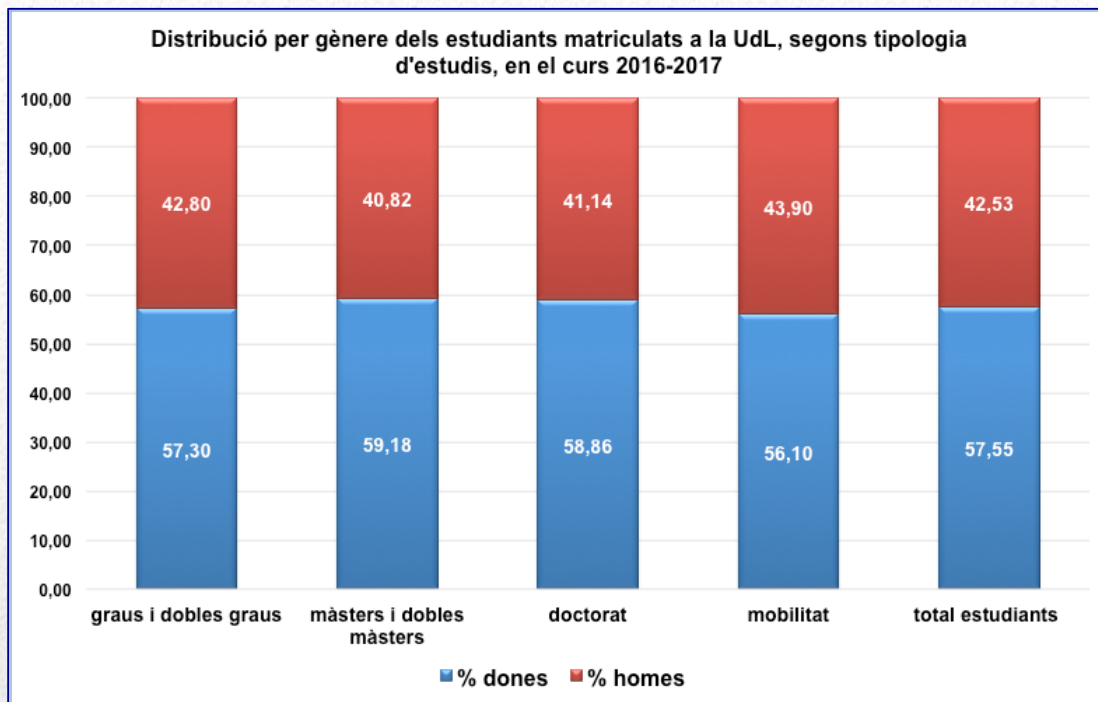
tipologia de l'estudi	total estudiants matriculats curs 2016-2017	total dones	total homes	% dones	% homes
graus i dobles graus	8.349	4.776	3.573	57,20	42,80
màsters i dobles màsters	1.149	680	469	59,18	40,82
doctorat	474	279	195	58,86	41,14
mobilitat	287	161	126	56,10	43,90
total estudiants	10.259	5.896	4.363	57,47	42,53

2. Evolució dels estudiants matriculats a la UdL respecte al curs anterior*

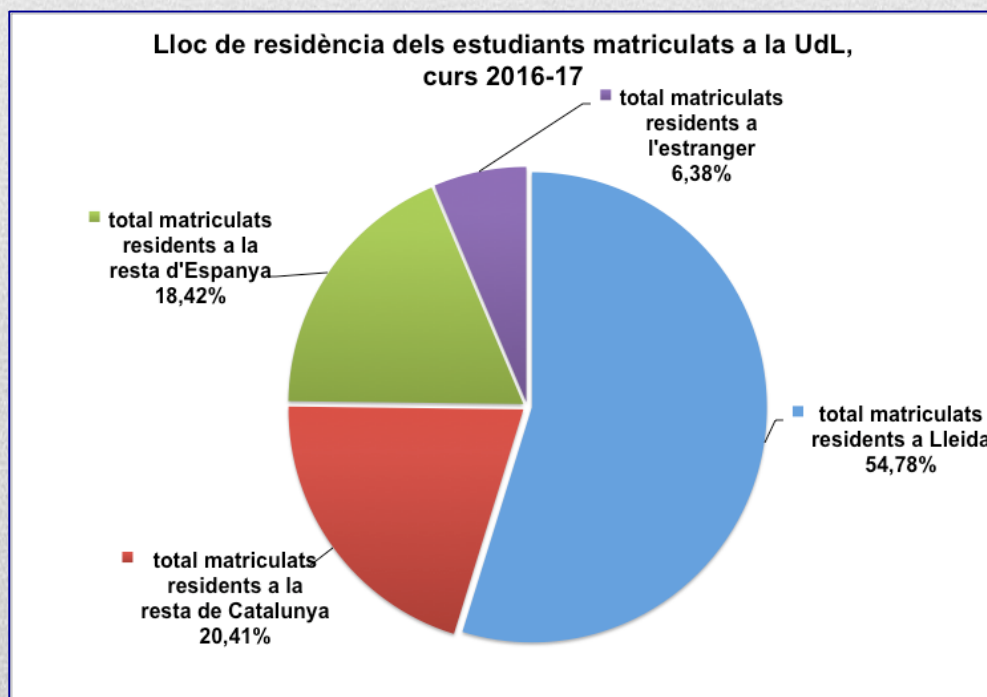


*Les dades són provisionals. Cal tenir present que no seran definitives fins al mes de maig, i que, amb l'experiència dels anys anteriors, això implica que el nombre d'estudiants matriculats s'incrementarà, especialment en el cas dels màsters i de doctorat. D'altra banda, les dades de mobilitat són una estimació, ja que la matrícula està semestralitzada.

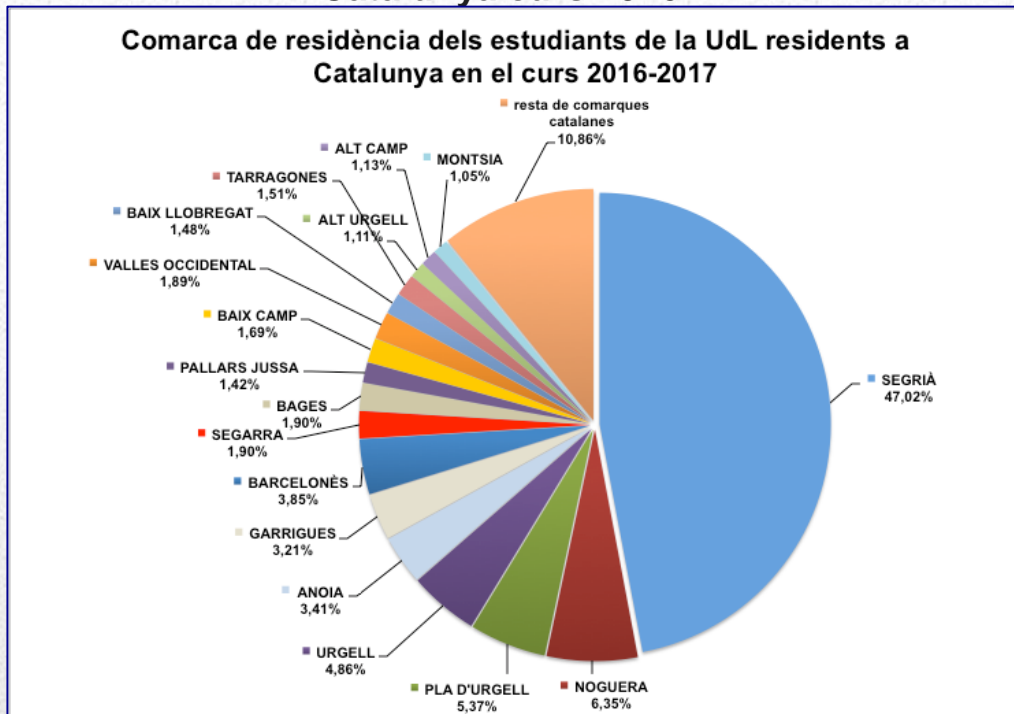
3. Distribució per gènere dels estudiants de la UdL, curs 2016-17



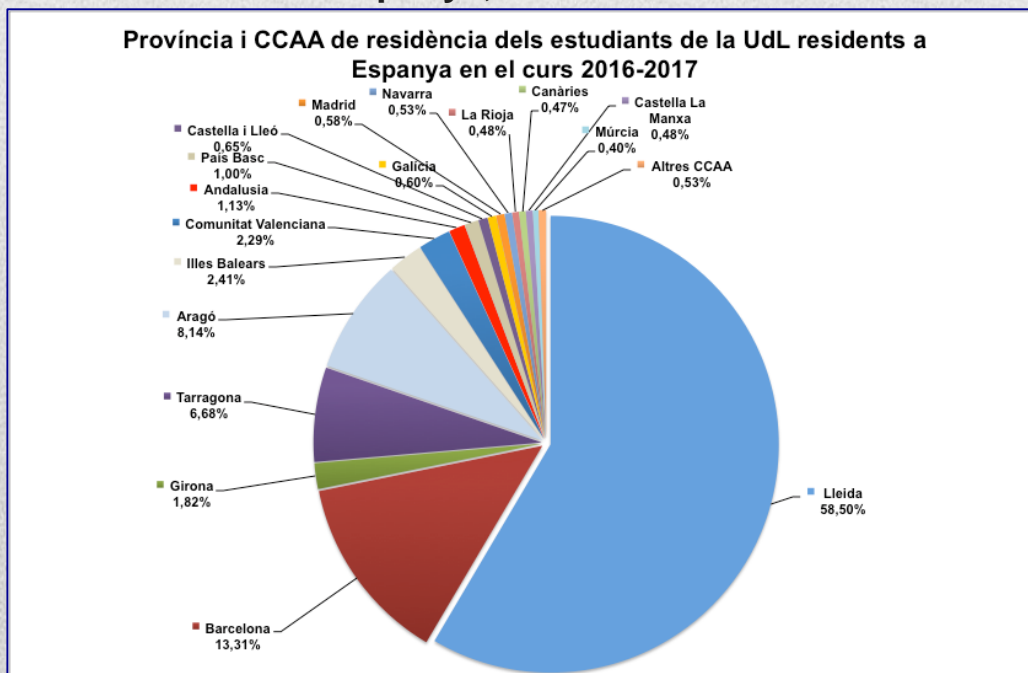
4. Origen dels estudiants matriculats a la UdL, curs 2016-17



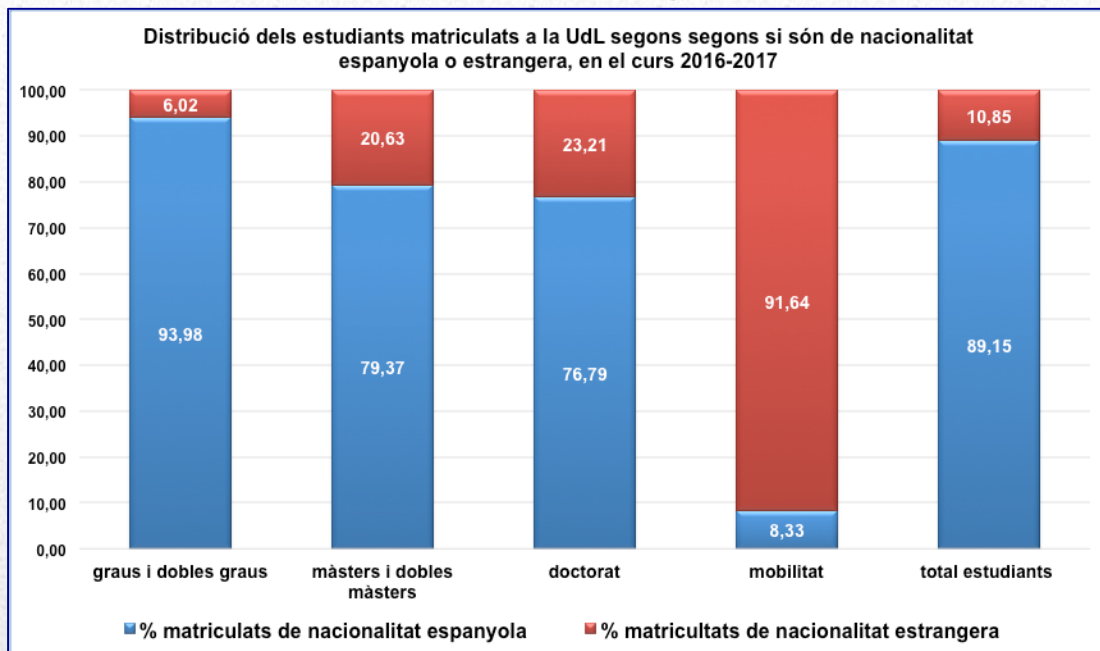
5. Comarcalització dels estudiants de la UdL residents a Catalunya curs 2016-17



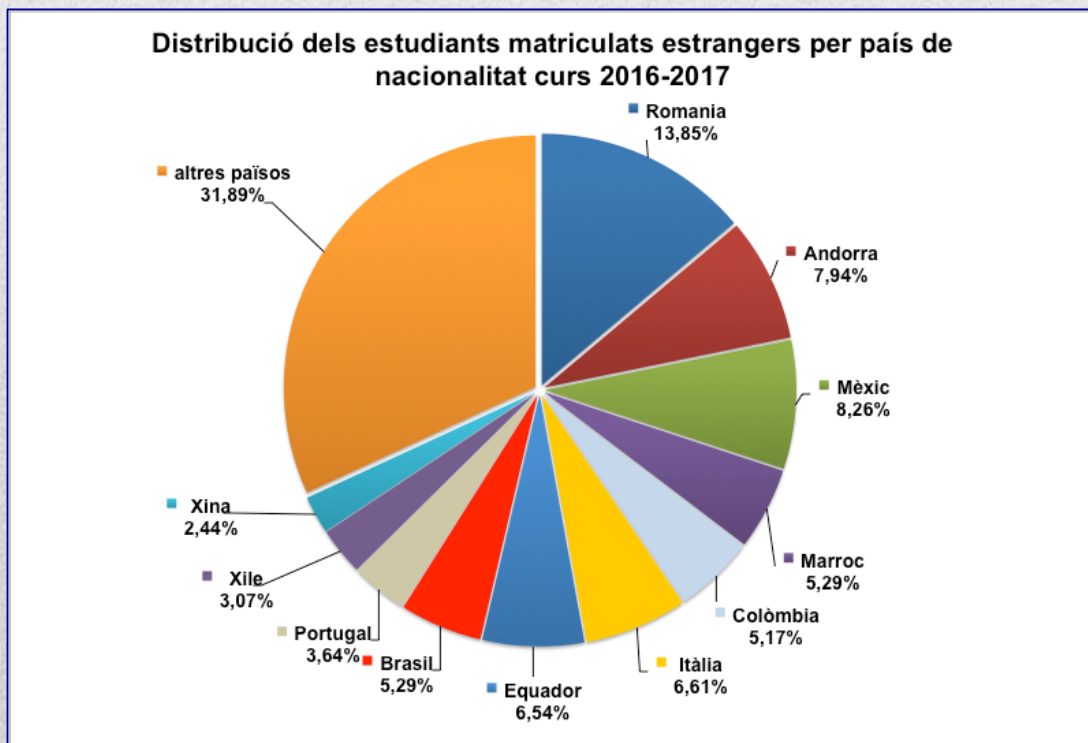
6. Territorialització de l'estudiantat de la UdL resident a Espanya, curs 2016-17



5. Distribució dels estudiants de la UdL segons si són de nacionalitat espanyola o estrangera, curs 2016-17



6. Principals nacionalitats estrangeres entre l'estudiantat de la UdL, curs 2016-17



7. Distribució dels estudiants de la UdL segons centres i gènere, curs 2016-17

centre o àmbit	total matriculats	dones	homes
Facultat d'Economia, Dret i Turisme	1.689	895	794
Facultat d'Educació, Psicologia i Treball Social	2.226	1.722	504
Escola Politècnica Superior	837	105	732
Escola de Relacions Laborals	116	72	52
Escola Tècnica Superior d'Enginyeria Agrària	1.240	600	640
Institut Nacional d'Educació Física de Catalunya	678	214	464
Facultat d'Infermeria i Fisioteràpia	740	529	211
Facultat de Lletres	779	472	307
Facultat de Medicina	1.022	741	281
Escola Universitària de Turisme-Ostelea	173	114	59
Doctorat	474	279	195
Mobilitat	287	161	126
Total Universitat de Lleida	10.259	5.904	4.363

8. Dinàmica de la matrícula d'estudiants per centres i àmbits, entre els cursos 2016-17 i el 2015-16

centres o àmbits	total matriculats curs 2016-2017	total matriculats curs 2015-2016	% diferència de matrícula
Facultat d'Economia, Dret i Turisme	1.689	1.679	0,6
Facultat d'Educació, Psicologia i Treball Social	2.226	2.245	-0,8
Escola Politècnica Superior	837	860	-2,7
Escola de Relacions Laborals	116	135	-14,1
Escola Tècnica Superior d'Enginyeria Agrària	1.240	1.182	4,9
Institut Nacional d'Educació Física de Catalunya	678	630	7,5
Facultat d'Infermeria i Fisioteràpia	740	720	2,8
Facultat de Lletres	779	727	7,2
Facultat de Medicina	1.022	1.013	0,8
Escola Universitària de Turisme-Ostelea	173	140	23,6
Doctorat	474	400	18,5
Mobilitat	287	285	0,7
Total Universitat de Lleida	10.259	10.016	2,4

Graus i dobles graus

9. Distribució dels estudiants de grau i de dobles graus de la UdL segons títols i gènere, curs 2016-17

denominació del títol	total matriculats	dones	homes	dones (% sobre el total)	homes (% sobre el total)
Doble titulació: Grau en Administració i Direcció d'Empreses i Grau Turisme	14	10	4	71,4	28,6
Doble Titulació: Grau en Ciències de l'Activitat Física i l'Esport i Grau en Fisioteràpia	89	28	61	31,5	68,5
Doble Titulació: Grau en Dret i Grau en Administració i Direcció d'Empreses	106	66	40	62,3	37,7
Doble Titulació: Grau en Educació Infantil i Grau en Educació Primària	127	116	11	91,3	8,7
Doble Titulació: Grau en Educació Primària i Grau en Ciències de l'Activitat Física i l'Esport	86	32	54	37,2	62,8
Doble Titulació: Grau en Enginyeria Informàtica i Grau en ADE	43	6	37	14,0	86,0
Doble titulació: Grau en Infermeria i Grau en Fisioteràpia	47	38	9	80,9	19,1
Doble titulació: Grau en Nutrició Humana i Dietètica i Grau en Fisioteràpia	27	18	9	66,7	33,3
Doble titulació: Grau en Veterinària i Grau en Ciència i Producció Animal	288	211	77	73,3	26,7
Grau en Administració i Direcció d'Empreses	716	277	439	38,7	61,3
Grau en Arquitectura Tècnica i Edificació	100	46	54	46,0	54,0
Grau en Biotecnologia	193	122	71	63,2	36,8
Grau en Ciència i Salut Animal (<i>títol a extingir</i>)	12	8	4	66,7	33,3
Grau en Ciència i Tecnologia dels Aliments	155	99	56	63,9	36,1
Grau en Ciències Biomèdiques	168	139	29	82,7	17,3
Grau en Comunicació i Periodisme Audiovisuals	279	180	99	64,5	35,5
Grau en Dret	502	318	184	63,3	36,7
Grau en Educació Infantil	393	366	27	93,1	6,9
Grau en Educació Primària	544	353	191	64,9	35,1
Grau en Educació Social	336	267	69	79,5	20,5
Grau en Enginyeria Agrària i Alimentària	193	52	141	26,9	73,1
Grau en Enginyeria Electrònica Industrial i Automàtica	144	18	126	12,5	87,5
Grau en Enginyeria Forestal	166	24	142	14,5	85,5
Grau en Enginyeria Informàtica	229	11	218	4,8	95,2
Grau en Enginyeria Mecànica	251	21	230	8,4	91,6
Grau en Estudis Anglesos	130	98	32	75,4	24,6
Grau en Filologia Catalana i Estudis Occitans	21	15	6	71,4	28,6
Grau en Filologia Hispànica	43	31	12	72,1	27,9
Grau en Fisioteràpia	159	86	73	54,1	45,9
Grau en Geografia	54	11	43	20,4	79,6
Grau en Història	104	30	74	28,8	71,2
Grau en Història de l'Art i Gestió del Patrimoni Artístic	39	23	16	59,0	41,0
Grau en Infermeria	403	318	85	78,9	21,1
Grau en Medicina	665	473	192	71,1	28,9
Grau en Nutrició Humana i Dietètica	165	113	52	68,5	31,5
Grau en Psicologia	252	197	55	78,2	21,8
Grau en Treball Social	310	248	62	80,0	20,0
Grau en Turisme	161	110	51	68,3	31,7
Grau en Ciències de l'Activitat Física i l'Esport	486	106	380	21,8	78,2
Grau en Relacions Laborals i Recursos Humans	101	59	42	58,4	41,6
Grau en Turisme i Oci	48	32	16	66,7	33,3
TOTAL UNIVERSITAT DE LLEIDA	8.349	4.776	3.573	57,2	42,8

10. Lloc de residència dels estudiants matriculats en els graus i dobles graus de la UdL, curs 2016-17 (%)

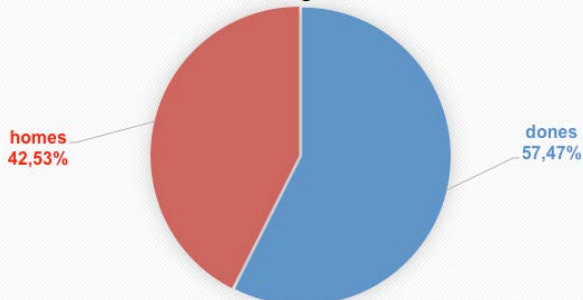
denominació del títol	total matriculats	total matriculats residents a Lleida	total matriculats residents a la resta de Catalunya	total matriculats residents a la resta d'Espanya	total matriculats residents a l'estranger
Doble titulació: Grau en Administració i Direcció d'Empreses i Grau Turisme	100,00	92,86	7,14	0,00	0,00
Doble Titulació: Grau en Ciències de l'Activitat Física i l'Esport i Grau en Fisioteràpia	100,00	15,73	32,58	51,69	0,00
Doble Titulació: Grau en Dret i Grau en Administració i Direcció d'Empreses	100,00	89,62	3,77	5,66	0,94
Doble Titulació: Grau en Educació Infantil i Grau en Educació Primària	100,00	57,48	25,20	14,96	2,36
Doble Titulació: Grau en Educació Primària i Grau en Ciències de l'Activitat Física i l'Esport	100,00	23,26	39,53	37,21	0,00
Doble Titulació: Grau en Enginyeria Informàtica i Grau en ADE	100,00	90,70	2,33	6,98	0,00
Doble titulació: Grau en Infermeria i Grau en Fisioteràpia	100,00	38,30	4,26	55,32	2,13
Doble titulació: Grau en Nutrició Humana i Dietètica i Grau en Fisioteràpia	100,00	3,70	44,44	51,85	0,00
Doble titulació: Grau en Veterinària i Grau en Ciència i Producció Animal	100,00	18,75	57,99	21,88	1,39
Grau en Administració i Direcció d'Empreses	100,00	84,36	7,68	6,28	1,68
Grau en Arquitectura Tècnica i Edificació	100,00	76,00	9,00	14,00	1,00
Grau en Biotecnologia	100,00	46,11	10,36	43,52	0,00
Grau en Ciència i Salut Animal (<i>títol a extingir</i>)	100,00	33,33	41,67	25,00	0,00
Grau en Ciència i Tecnologia dels Aliments	100,00	60,65	25,81	13,55	0,00
Grau en Ciències Biomèdiques	100,00	32,74	16,67	49,40	1,19
Grau en Comunicació i Periodisme Audiovisuals	100,00	46,95	35,84	14,70	2,51
Grau en Dret	100,00	72,11	17,73	6,18	3,98
Grau en Educació Infantil	100,00	71,25	23,66	4,58	0,51
Grau en Educació Primària	100,00	71,32	22,61	4,78	1,29
Grau en Educació Social	100,00	61,31	30,36	6,85	1,49
Grau en Enginyeria Agrària i Alimentària	100,00	53,37	32,64	12,44	1,55
Grau en Enginyeria Electrònica Industrial i Automàtica	100,00	87,50	2,78	9,72	0,00
Grau en Enginyeria Forestal	100,00	28,31	59,04	10,84	1,81
Grau en Enginyeria Informàtica	100,00	85,15	1,75	10,92	2,18
Grau en Enginyeria Mecànica	100,00	84,86	4,38	10,36	0,40
Grau en Estudis Anglesos	100,00	80,00	10,00	9,23	0,77
Grau en Filologia Catalana i Estudis Occitans	100,00	85,71	9,52	4,76	0,00
Grau en Filologia Hispànica	100,00	90,70	2,33	6,98	0,00
Grau en Fisioteràpia	100,00	44,65	15,72	38,99	0,63
Grau en Geografia	100,00	85,19	5,56	7,41	1,85
Grau en Història	100,00	86,54	4,81	8,65	0,00
Grau en Història de l'Art i Gestió del Patrimoni Artístic	100,00	76,92	10,26	12,82	0,00
Grau en Infermeria	100,00	51,86	17,87	30,27	0,00
Grau en Medicina	100,00	27,22	9,17	59,85	3,76
Grau en Nutrició Humana i Dietètica	100,00	64,24	17,58	16,97	1,21
Grau en Psicologia	100,00	80,95	11,11	7,94	0,00
Grau en Treball Social	100,00	68,06	23,55	6,13	2,26
Grau en Turisme	100,00	69,57	17,39	8,07	4,97
Grau en Ciències de l'Activitat Física i l'Esport	100,00	16,05	55,14	24,49	4,32
Grau en Relacions Laborals i Recursos Humans	100,00	84,16	8,91	4,95	1,98
Grau en Turisme i Oci	100,00	0,00	87,50	10,42	2,08
TOTAL UNIVERSITAT DE LLEIDA	100,00	58,50	21,43	18,33	1,75

11. Places i matrícula d'estudiants en el primer curs dels graus i dobles graus de la UdL, curs 2016-17

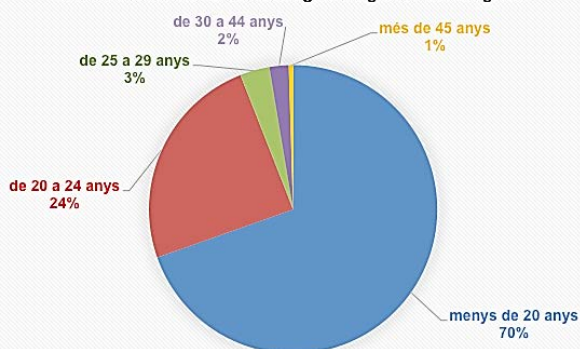
denominació del títol	places ofertes	alumnes matriculats de nou accés a primer curs	% de places cobertes a primer curs
Doble titulació: Grau en Administració i Direcció d'Empreses i Grau Turisme	22	14	63,6
Doble Titulació: Grau en Ciències de l'Activitat Física i l'Esport i Grau en Fisioteràpia	25	27	108,0
Doble Titulació: Grau en Dret i Grau en Administració i Direcció d'Empreses	30	31	103,3
Doble Titulació: Grau en Educació Infantil i Grau en Educació Primària	30	36	120,0
Doble Titulació: Grau en Educació Primària i Grau en Ciències de l'Activitat Física i l'Esport	25	27	108,0
Doble Titulació: Grau en Enginyeria Informàtica i Grau en ADE	10	12	120,0
Doble titulació: Grau en Infermeria i Grau en Fisioteràpia	25	26	104,0
Doble titulació: Grau en Nutrició Humana i Dietètica i Grau en Fisioteràpia	20	27	135,0
Doble titulació: Grau en Veterinària i Grau en Ciència i Producció Animal	60	69	115,0
Grau en Administració i Direcció d'Empreses	150	139	92,7
Grau en Arquitectura Tècnica i Edificació	30	12	40,0
Grau en Biotecnologia	50	47	94,0
Grau en Ciència i Tecnologia dels Aliments	40	42	105,0
Grau en Ciències Biomèdiques	45	49	108,9
Grau en Comunicació i Periodisme Audiovisuals	90	90	100,0
Grau en Dret	150	118	78,7
Grau en Educació Infantil	100	102	102,0
Grau en Educació Primària	125	129	103,2
Grau en Educació Social	80	86	107,5
Grau en Enginyeria Agrària i Alimentària	70	46	65,7
Grau en Enginyeria Electrònica Industrial i Automàtica	45	36	80,0
Grau en Enginyeria Forestal	70	46	65,7
Grau en Enginyeria Informàtica	70	63	90,0
Grau en Enginyeria Mecànica	75	56	74,7
Grau en Estudis Anglesos	40	40	100,0
Grau en Filologia Catalana i Estudis Occitans	30	5	16,7
Grau en Filologia Hispànica	30	11	36,7
Grau en Fisioteràpia	25	36	144,0
Grau en Geografia	30	7	23,3
Grau en Història	30	26	86,7
Grau en Història de l'Art i Gestió del Patrimoni Artístic	30	12	40,0
Grau en Infermeria	105	109	103,8
Grau en Medicina	110	118	107,3
Grau en Nutrició Humana i Dietètica	45	49	108,9
Grau en Psicologia	60	64	106,7
Grau en Treball Social	80	80	100,0
Grau en Turisme	50	33	66,0
Grau en Ciències de l'Activitat Física i l'Esport	95	104	109,5
Grau en Relacions Laborals i Recursos Humans	60	24	40,0
Grau en Turisme i Oci	80	21	26,3
TOTAL UNIVERSITAT DE LLEIDA	2.337	2.069	88,5

12. Característiques dels estudiants matriculats en el primer curs dels graus i dobles graus de la UdL, curs 2016-17

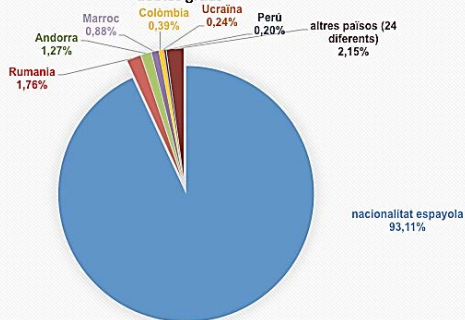
% dels estudiants matriculats a primer curs dels graus i dels dobles graus



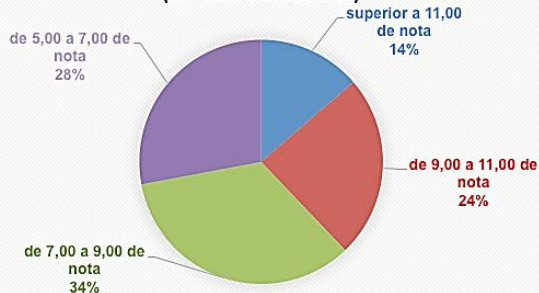
Edat dels estudiants de nou ingress als graus i dobles graus



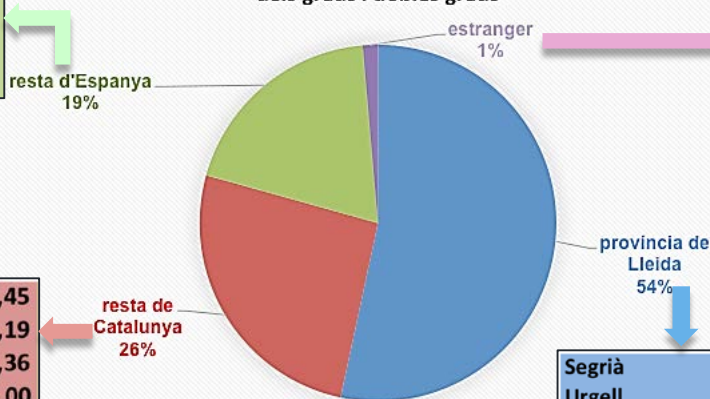
Nacionalitat dels estudiants matriculats a primer curs dels graus i dobles graus



Nota mitjana d'expedient acadèmic i de PAU o prova alternativa (les notes van de 5 a 14)



Lloc de residència dels estudiants matriculats a primer curs dels graus i dobles graus



Osca	29,62
Illes Balears	11,90
Saragossa	7,34
Castelló de la Plana	4,56
Alacant	5,57
Guipuzkoa	4,30
Navarra	4,30
València	3,80
resta de províncies	28,61
total	100,00

Andorra	83,33
Portugal	10,00
França	3,33
Colòmbia	3,33
total	100,00

Barcelona	60,45
Tarragona	29,19
Girona	10,36
total	100,00

Segrià	62,27
Urgell	6,87
Pla d'Urgell	7,14
Noguera	8,33
Garrigues	5,86
Segarra	3,39
resta comarques lleidatanes	6,14
total	100,00

Màsters i dobles màsters

13. Distribució dels estudiants de màster i de dobles màsters de la UdL segons títols i gènere, curs 2016-17

denominació del títol	total matriculats	dones	homes	dones (% sobre el total)	homes (% sobre el total)
Màster en Gestió i Avaluació de la Intervenció per a Transformació Social	27	26	1	96,3	3,7
Màster en Formació del Professorat de Secundària i Batxillerat, FP i Idiomes	79	37	42	46,8	53,2
Màster en Tecnologia Educativa: e-learning i Gestió del Coneixement	19	12	7	63,2	36,8
Màster en Advocacia	44	33	11	75,0	25,0
Màster en Ciències Jurídiques	3	1	2	33,3	66,7
Màster en Comptabilitat, Auditoria i Control de Gestió	22	12	10	54,5	45,5
Màster en Educació Inclusiva	13	10	3	76,9	23,1
Màster en Educació per a la Salut	28	28	0	100,0	0,0
Màster en Enginyeria Agrònoma	45	11	34	24,4	75,6
Màster en Enginyeria de Forests	18	2	16	11,1	88,9
Màster en Enginyeria Industrial	57	3	54	5,3	94,7
Màster en Enginyeria Informàtica	34	3	31	8,8	91,2
Màster en Ensenyament d'Espanyol/Català per a Immigrants	25	21	4	84,0	16,0
Màster en Estudis de Gènere i Gestió de Polítiques d'Igualtat	31	29	2	93,5	6,5
Màster en Gestió Administrativa	29	15	14	51,7	48,3
Màster en Gestió de Sòls i Aigües	15	9	6	60,0	40,0
Màster en Gestió i Innovació en la Indústria Alimentària	29	19	10	65,5	34,5
Màster en Identitat Europea Medieval	33	18	15	54,5	45,5
Màster en Incendis Forestals.Ciència i Gestió Integral	40	6	34	15,0	85,0
Màster en Investigació Biomèdica	10	7	3	70,0	30,0
Màster en Llengües Aplicades	32	27	5	84,4	15,6
Màster en Peritatge, Avaluació i Anàlisi d'Obres d'Art	19	18	1	94,7	5,3
Màster en Protecció Integrada de Cultius	22	8	14	36,4	63,6
Màster en Psicologia General Sanitària	48	42	6	87,5	12,5
Màster en Psicopedagogia	35	32	3	91,4	8,6
Màster en Recerca en Salut	45	36	9	80,0	20,0
Màster en Sanitat i Producció Porcina	23	7	16	30,4	69,6
Màster en Sistema de Justícia Penal	25	9	16	36,0	64,0
Màster Erasmus Mundus en Gestió Forestal i de Recursos Naturals al Mediterrani	7	3	4	42,9	57,1
Doble titulació: MU en Advocacia i MU en Ciències Jurídiques	3	2	1	66,7	33,3
Doble titulació: MU en Advocacia i MU en Sistema de Justícia Penal	11	10	1	90,9	9,1
Master en Genètica Vegetal	19	10	9	52,6	47,4
Màster en Planificació Integrada per al Desenvolupament Rural i la Gestió Ambiental	15	9	6	60,0	40,0
Master en Dret esportiu internacional	28	22	6	75,0	25,0
Master en Dret esportiu	42	29	13	69,0	31,0
Master en Director Esportiu	4	3	1	78,6	21,4
Master en Gestio Esportiva	30	24	6	80,0	20,0
Màster en Direcció i Gestió Laboral	15	5	10	33,3	66,7
Màster en Gestió Internacional del Turisme	125	82	43	65,6	34,4
Total Universitat de Lleida	1.149	680	469	59,2	40,8

14. Lloc de residència dels estudiants matriculats en els màsters i dobles màsters de la UdL, curs 2016-17 (%)

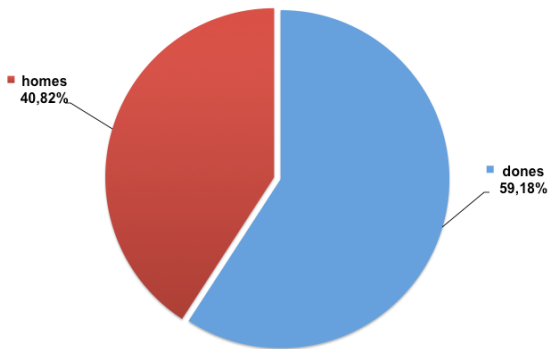
denominació del títol	total matriculats	total matriculats residents a Lleida	total matriculats residents a la resta de Catalunya	total matriculats residents a la resta d'Espanya	total matriculats residents a l'estranger
Màster en Gestió i Avaluació de la Intervenció per a Transformació Social	100,00	66,67	22,22	7,41	3,70
Màster en Formació del Professorat de Secundària i Batxillerat, FP i Idiomes	100,00	35,44	45,57	16,46	2,53
Màster en Tecnologia Educativa: e-learning i Gestió del Coneixement	100,00	52,63	10,53	36,84	0,00
Màster en Advocacia	100,00	90,91	6,82	0,00	2,27
Màster en Ciències Jurídiques	100,00	0,00	0,00	66,67	33,33
Màster en Comptabilitat, Auditoria i Control de Gestió	100,00	86,36	9,09	0,00	4,55
Màster en Educació Inclusiva	100,00	76,92	15,38	7,69	0,00
Màster en Educació per a la Salut	100,00	17,86	0,00	78,57	3,57
Màster en Enginyeria Agronòmica	100,00	31,11	42,22	24,44	2,22
Màster en Enginyeria de Forests	100,00	22,22	50,00	27,78	0,00
Màster en Enginyeria Industrial	100,00	77,19	5,26	15,79	1,75
Màster en Enginyeria Informàtica	100,00	79,41	2,94	2,94	14,71
Màster en Ensenyament d'Espanyol/Català per a Immigrants	100,00	12,00	20,00	40,00	28,00
Màster en Estudis de Gènere i Gestió de Polítiques d'Igualtat	100,00	41,94	22,58	32,26	3,23
Màster en Gestió Administrativa	100,00	93,10	0,00	3,45	3,45
Màster en Gestió de Sòls i Aigües	100,00	20,00	33,33	33,33	13,33
Màster en Gestió i Innovació en la Indústria Alimentària	100,00	58,62	10,34	24,14	6,90
Màster en Identitat Europea Medieval	100,00	9,09	42,42	39,39	9,09
Màster en Incendis Forestals.Ciència i Gestió Integral	100,00	2,50	15,00	77,50	5,00
Màster en Investigació Biomèdica	100,00	50,00	10,00	40,00	0,00
Màster en Llengües Aplicades	100,00	37,50	21,88	15,63	25,00
Màster en Peritatge, Avaluació i Anàlisi d'Obres d'Art	100,00	10,53	63,16	26,32	0,00
Màster en Protecció Integrada de Cultius	100,00	22,73	54,55	22,73	0,00
Màster en Psicologia General Sanitària	100,00	75,00	14,58	10,42	0,00
Màster en Psicopedagogia	100,00	65,71	22,86	0,00	11,43
Màster en Recerca en Salut	100,00	51,11	31,11	15,56	2,22
Màster en Sanitat i Producció Porcina	100,00	21,74	8,70	65,22	4,35
Màster en Sistema de Justícia Penal	100,00	8,00	16,00	52,00	24,00
Màster Erasmus Mundus en Gestió Forestal i de Recursos Naturals al Mediterrani	100,00	0,00	0,00	0,00	100,00
Doble titulació: MU en Advocacia i MU en Ciències Jurídiques	100,00	100,00	0,00	0,00	0,00
Doble titulació: MU en Advocacia i MU en Sistema de Justícia Penal	100,00	90,91	0,00	9,09	0,00
Master en Genètica Vegetal	100,00	5,26	5,26	36,84	52,63
Màster en Planificació Integrada per al Desenvolupament Rural i la Gestió Ambiental	100,00	6,67	6,67	33,33	53,33
Master en Dret esportiu internacional	100,00	0,00	7,14	46,43	46,43
Master en Dret esportiu	100,00	0,00	30,95	57,14	11,90
Master en Director Esportiu	100,00	0,00	25,00	75,00	0,00
Master en Gestio Esportiva	100,00	0,00	66,67	30,00	3,33
Màster en Direcció i Gestió Laboral	100,00	86,67	0,00	0,00	13,33
Màster en Gestió Internacional del Turisme	100,00	0,00	5,60	5,60	88,80
Total Universitat de Lleida	100,00	37,16	20,45	24,19	18,19

15. Places i matrícula d'estudiants en el primer curs dels màsters i dobles màsters de la UdL, curs 2016-17

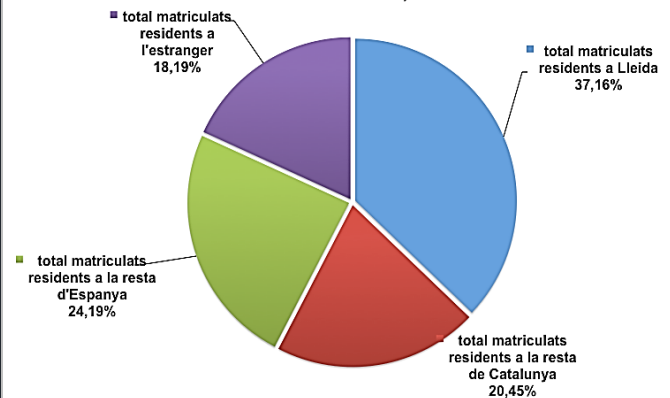
denominació del títol	places ofertes	estudiants matriculats de nou accés	% de places cobertes
Màster en Gestió i Avaluació de la Intervenció per a Transformació Social	30	27	90,00
Màster en Formació del Professorat de Secundària i Batxillerat, FP i Idiomes	80	64	80,00
Màster en Tecnologia Educativa: e-learning i Gestió del Coneixement	10	11	110,00
Màster en Advocacia	25	20	80,00
Màster en Ciències Jurídiques	20	no actiu aquest curs	no actiu aquest curs
Màster en Comptabilitat, Auditoria i Control de Gestió	20	19	95,00
Màster en Educació Inclusiva	20	11	55,00
Màster en Educació per a la Salut	20	27	135,00
Màster en Enginyeria Agronòmica	20	20	100,00
Màster en Enginyeria de Forests	20	10	50,00
Màster en Enginyeria Industrial	20	27	135,00
Màster en Enginyeria Informàtica	22	8	36,36
Màster en Ensenyament d'Espanyol/Català per a Immigrants	25	12	48,00
Màster en Estudis de Gènere i Gestió de Polítiques d'Igualtat	20	26	130,00
Màster en Gestió Administrativa	20	17	85,00
Màster en Gestió de Sòls i Aigües	20	14	70,00
Màster en Gestió i Innovació en la Indústria Alimentària	25	25	100,00
Màster en Identitat Europea Medieval	25	24	96,00
Màster en Incendis Forestals.Ciència i Gestió Integral	20	15	75,00
Màster en Investigació Biomèdica	20	10	50,00
Màster en Llengües Aplicades	20	17	85,00
Màster en Peritatge, Avaluació i Anàlisi d'Obres d'Art	25	16	64,00
Màster en Protecció Integrada de Cultius	20	14	70,00
Màster en Psicologia General Sanitària	25	21	84,00
Màster en Psicopedagogia	40	28	70,00
Màster en Recerca en Salut	25	20	80,00
Màster en Sanitat i Producció Porcina	35	20	57,14
Màster en Sistema de Justícia Penal	25	19	76,00
Màster Erasmus Mundus en Gestió Forestal i de Recursos Naturals al Mediterrani	10	6	60,00
Doble titulació: MU en Advocacia i MU en Ciències Jurídiques	10	no actiu aquest curs	no actiu aquest curs
Doble titulació: MU en Advocacia i MU en Sistema de Justícia Penal	10	6	60,00
Master en Genètica Vegetal	20	19	95,00
Màster en Planificació Integrada per al Desenvolupament Rural i la Gestió Ambiental	20	15	75,00
Master en Dret esportiu internacional	25	28	112,00
Master en Dret esportiu	40	no actiu aquest curs	no actiu aquest curs
Master en Director Esportiu	20	no actiu aquest curs	no actiu aquest curs
Master en Gestió Esportiva	20	17	85,00
Màster en Direcció i Gestió Laboral	20	15	75,00
Màster en Gestió Internacional del Turisme	100	125	125,00
Total Universitat de Lleida	992	773	77,92

16. Principals característiques dels estudiants matriculats en els màsters i els dobles màsters de la UdL, curs 2016-17

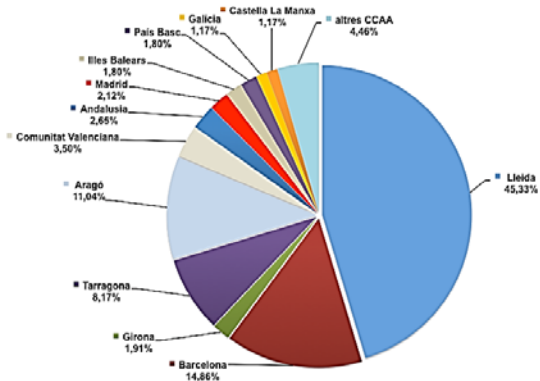
Lloc de residència dels estudiants matriculats en els màsters i els dobles màsters a la UdL, curs 2016-17



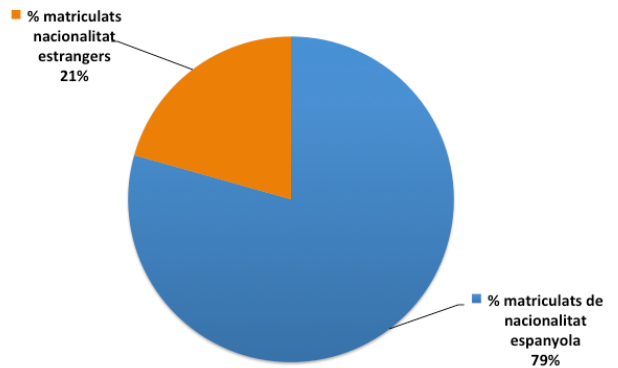
Lloc de residència dels estudiants matriculats en els màsters i els dobles màsters a la UdL, curs 2016-17



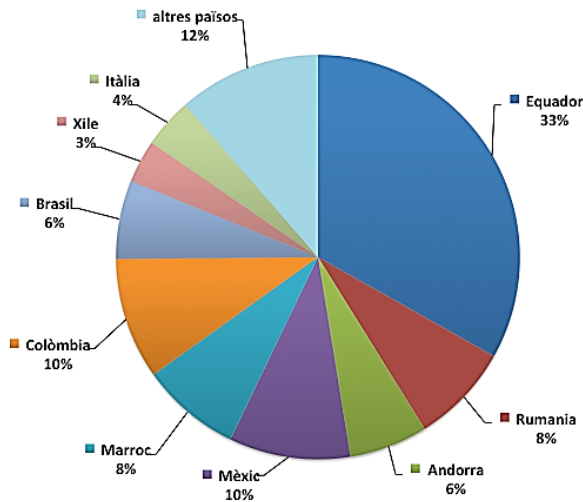
Província i CCAA de residència dels estudiants de la UdL residents a Espanya matriculats en els màsters i en els dobles màsters en el curs 2016-17



Proporció d'estudiants de màster i de dobles màsters de nacionalitat espanyola i estrangers



País de nacionalitat dels estudiants estrangers de la UdL matriculats en màsters i dobles màsters, curs 2016-17





**Universitat
de Lleida**

Vicerectorat de Docència
